

REGOLE E PARAMETRI TECNICI PER LA VALIDAZIONE DELLA FOTOTESSERA PER LA PRODUZIONE DEL TESSERINO PERSONALE

La foto può essere fornita via mail oppure consegnata a mano in Segreteria. In qualunque caso la fototessera deve rispettare i seguenti parametri previsti per le fototessere da produrre alla **Pubblica Amministrazione (PA)**.

Il database verifica in tempo reale la conformità della foto caricata.

Le foto non conformi ai parametri verranno automaticamente rifiutate dal sistema.

- La foto deve essere in formato JPG o PNG. **Formati ammessi: .jpg, .jpeg, .png (NO PDF).**
- La foto deve avere un peso compreso tra 100 KB ed un massimo di 150 KB.
- La foto deve avere una risoluzione minima di 600x600 pixel ed una risoluzione massima di 1200x1200 pixel.
- La profondità del colore della foto deve essere di 24 bit RGB.

Nelle pagine a seguire si forniscono le **linee guida fornite dal Ministero dell'Interno** per le fototessere destinate alla PA, in particolare:

- Caratteristiche generali;
- Inquadratura e posa;
- Messa a fuoco, colori, luminosità e contrasto;
- Ornamenti, occhiali e coperture.

Gli Iscritti sono pregati di attenersi scrupolosamente alle indicazioni di conformità fornite. In tale maniera la foto potrà essere acquisita senza difficoltà e senza ulteriori adempimenti.

La Segreteria non è responsabile della mancata accettazione della fototessera nel sistema dovuta a criticità stesse della foto e, qualora vi siano anomalie nel processo di validazione, gli Uffici si riservano la facoltà di richiedere una ulteriore foto all'Iscritto.

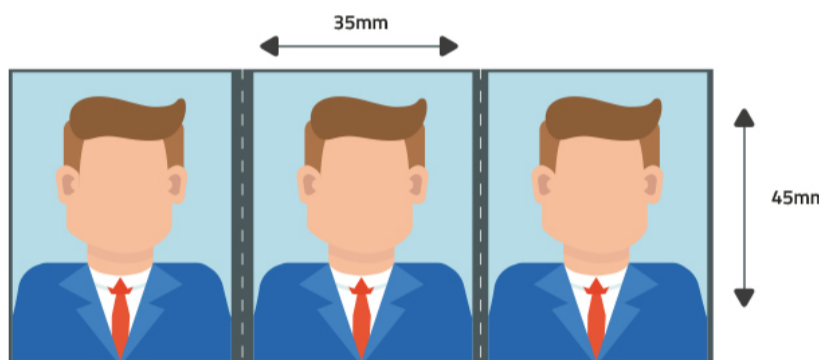
[Home](#) / [Richiedi](#) / [Modalità di acquisizione delle foto](#)

Modalità di acquisizione delle foto

Condividi

~~La procedura di digitalizzazione della foto viene eseguita mediante un dispositivo di acquisizione disponibile nei Comuni in cui si fa la registrazione.~~

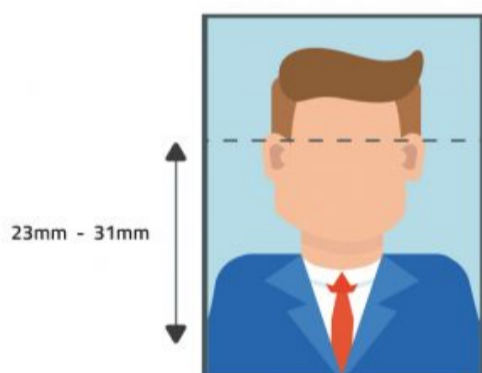
~~Per il corretto svolgimento della procedura di acquisizione, occorre che la foto abbia queste dimensioni:~~



- Altezza minima: 45 mm
- Larghezza: 35 mm

Se è necessario tagliare la foto per portarla alle dimensioni corrette, il taglio deve assicurare un'acquisizione dell'immagine che ritragga per intero il volto non ruotato (devono essere visibili

entrambi i lobi).



La foto non deve essere ritagliata per escludere lo sfondo o per raddrizzare la testa, né può essere ritoccata, colorata o manomessa. L'altezza della foto deve assicurare che il volto sia contenuto interamente nell'immagine e centrato rispetto al riquadro dell'immagine in modo che l'altezza degli occhi, rispetto alla base del riquadro stesso, sia compresa fra un valore massimo di 31 mm e un valore minimo di 23 mm.

Caratteristiche generali



Danneggiata/macchiata

La foto deve essere recente, non deve cioè essere stata scattata da più di sei mesi. La foto non deve essere piegata, spillata, presentare scritte o, in generale, essere manomessa o danneggiata.

La foto deve essere stampata su carta di alta qualità, in modo da ottenere immagini digitalizzate di adeguate qualità e risoluzione.



Inquadratura e posa



Lo sfondo della foto deve essere uniforme. Di preferenza celeste, beige, marrone chiaro, grigio chiaro oppure bianco, in modo da aumentare il contrasto tra lo sfondo e il volto.



La foto deve mostrare interamente la testa e la sommità delle spalle, in modo che l'altezza del volto occupi tra il 70% e l'80% dell'altezza della foto.



La foto deve riportare solo il soggetto. Non sono ammessi altri oggetti e altri soggetti.



Il viso non deve essere inclinato né lateralmente né verticalmente e non sono ammesse posizioni artistiche (cioè, viso girato, spalle alzate, etc.). Inoltre il viso deve essere ripreso frontalmente e lo sguardo deve essere rivolto verso l'obiettivo.



La testa deve essere centrata verticalmente.

L'espressione deve essere neutra ed il soggetto deve avere la bocca chiusa e gli occhi ben visibili ed aperti.



Occhi chiusi


Messa a fuoco, colori, luminosità e contrasto



Ombra sulla sfondo

Ombra sul viso

La foto non deve avere ombre sullo sfondo o ombre sul viso.



Sfocata

La foto deve essere a fuoco e il volto chiaramente distinguibile.



Troppo scura

Troppo chiara

Non devono essere presenti effetti di sovraesposizione o sottoesposizione.

La profondità di campo deve essere tale da mostrare chiaramente sia la parte frontale del viso (dalla fronte al mento) sia entrambi i lati del volto (da orecchio ad orecchio).



Occhi rossi

Riflesso del flash

Non sono ammesse foto che presentino riflessi ed effetti dovuti a flash o ad altre fonti di illuminazione.

La foto deve avere un contrasto e una luminosità appropriate in modo che siano ben definite le caratteristiche del viso e che si abbia una risoluzione ottimale dei lineamenti e delle parti del viso utilizzati come riferimento in fase di riconoscimento.

La foto deve essere a colori, e questi devono essere naturali. Non sono ammesse foto con colorazioni diverse da quelle reali.



Colore innaturale



Lo sfondo deve essere uniformemente illuminato.

Ornamenti, occhiali e coperture



Occhi coperti da capelli



Gli occhi non devono essere coperti da capelli.



Indossa il cappello



Indossa il berretto



Non sono ammessi copricapo a meno di motivi religiosi, culturali o medici. In ogni caso il volto deve essere mostrato chiaramente.



Faccia coperta



Parte del viso coperta




Lenti scure



Riflesso sulle lenti



Non sono ammessi occhiali con lenti colorate.



Montatura pesante



Montatura copre occhi



Le lenti devono essere trasparenti in modo che gli occhi siano ben visibili.

